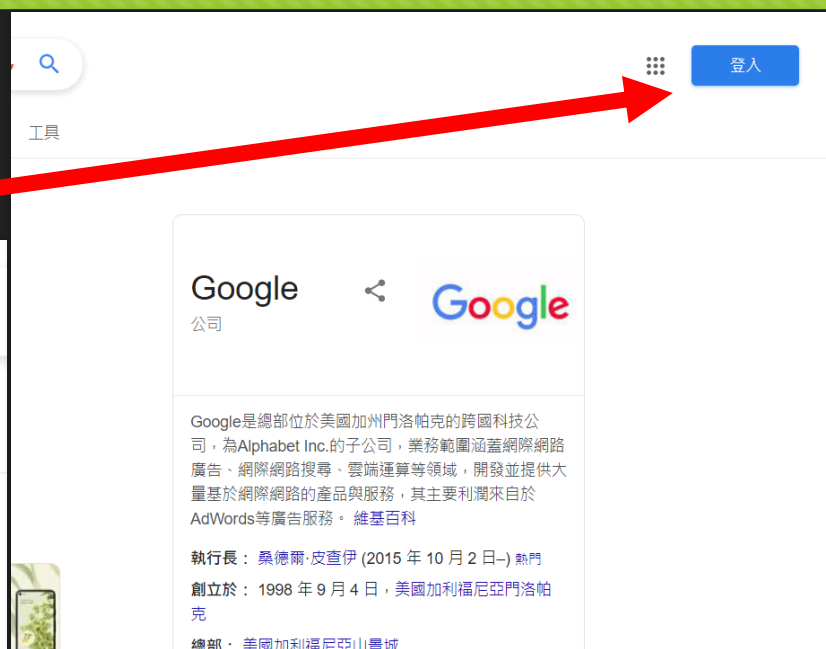


# 如何進入 Google Classroom

資訊組 2021.05.18

# 先進入Google首頁>登入



# 帳號為：學號@tzes.tp.edu.tw

Google

登入

使用您的 Google 帳戶

電子郵件地址或電話號碼

XXXXXXXX@tzes.tp.edu.tw

[忘記電子郵件地址?](#)

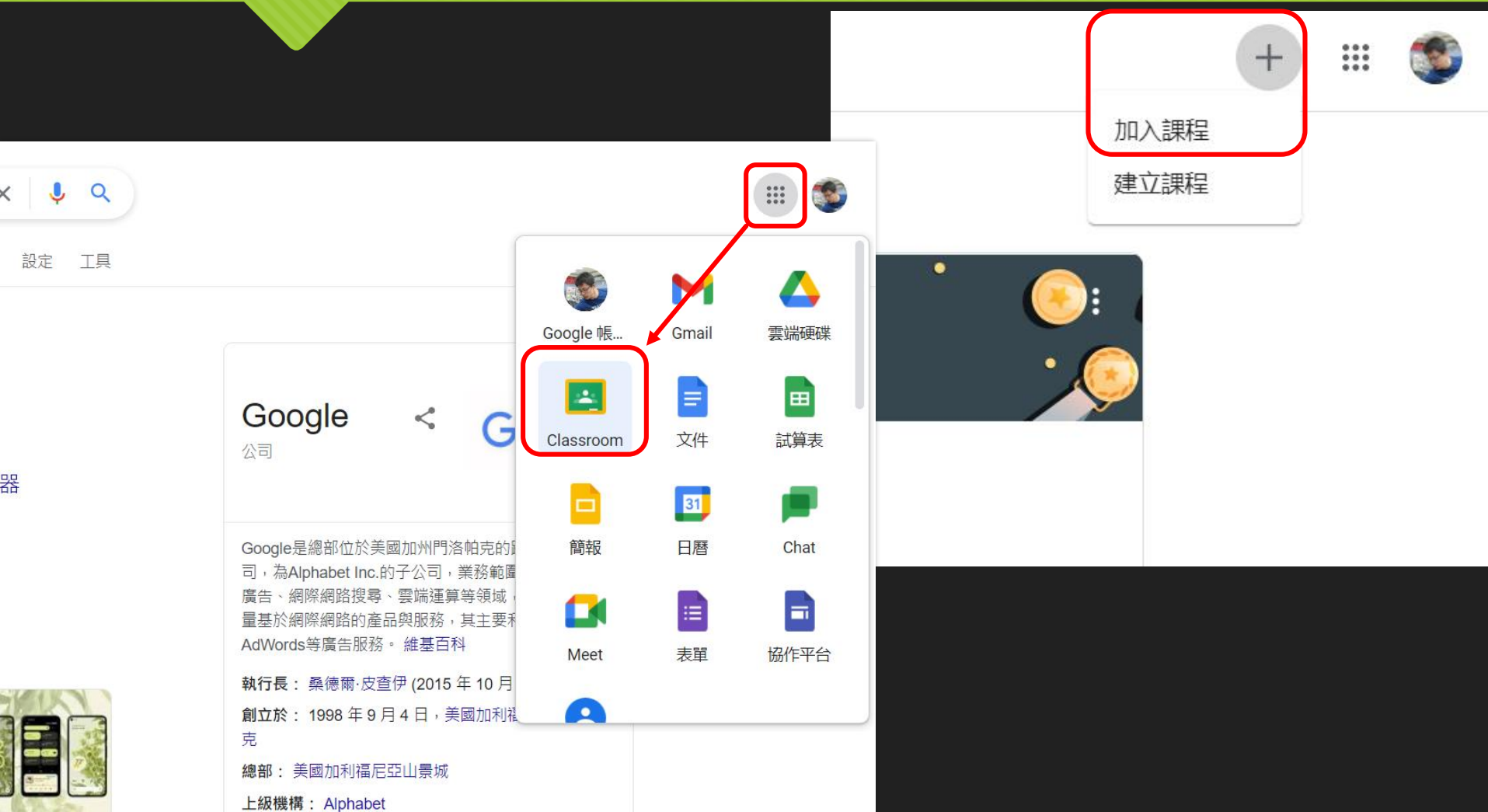
如果這不是你的電腦，請使用訪客模式以私密方式登入。 [瞭解詳情](#)

[建立帳戶](#) [繼續](#)

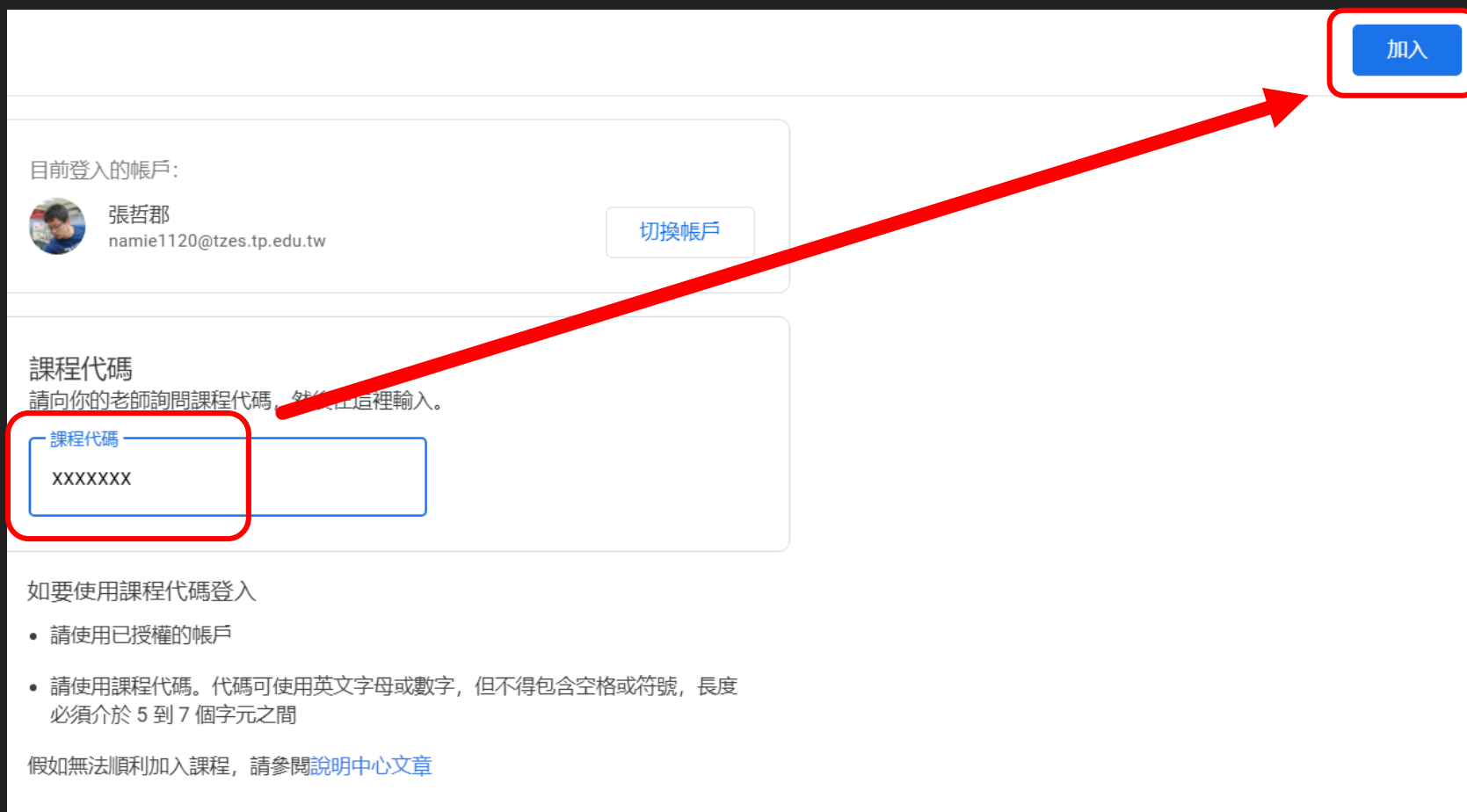
登入成功變為學生  
名字或圖案

位於美國加州門洛帕克的跨國科技公  
t Inc.的子公司，業務範圍涵蓋網際網路  
搜尋、雲端運算等領域，開發並提供大  
的產品與服務，其主要利潤來自於


# 從應用程式九宮格裡點選 Classroom > 加入課程



# 輸入課程代碼後點選右上角加入



目前登入的帳戶：

 張哲郡  
namie1120@tzes.tp.edu.tw

[切換帳戶](#)

課程代碼  
請向你的老師詢問課程代碼，然後在這裡輸入。

課程代碼  
XXXXXXX

[加入](#)

如要使用課程代碼登入

- 請使用已授權的帳戶
- 請使用課程代碼。代碼可使用英文字母或數字，但不得包含空格或符號，長度必須介於 5 到 7 個字元之間

假如無法順利加入課程，請參閱[說明中心文章](#)

# 課程代碼

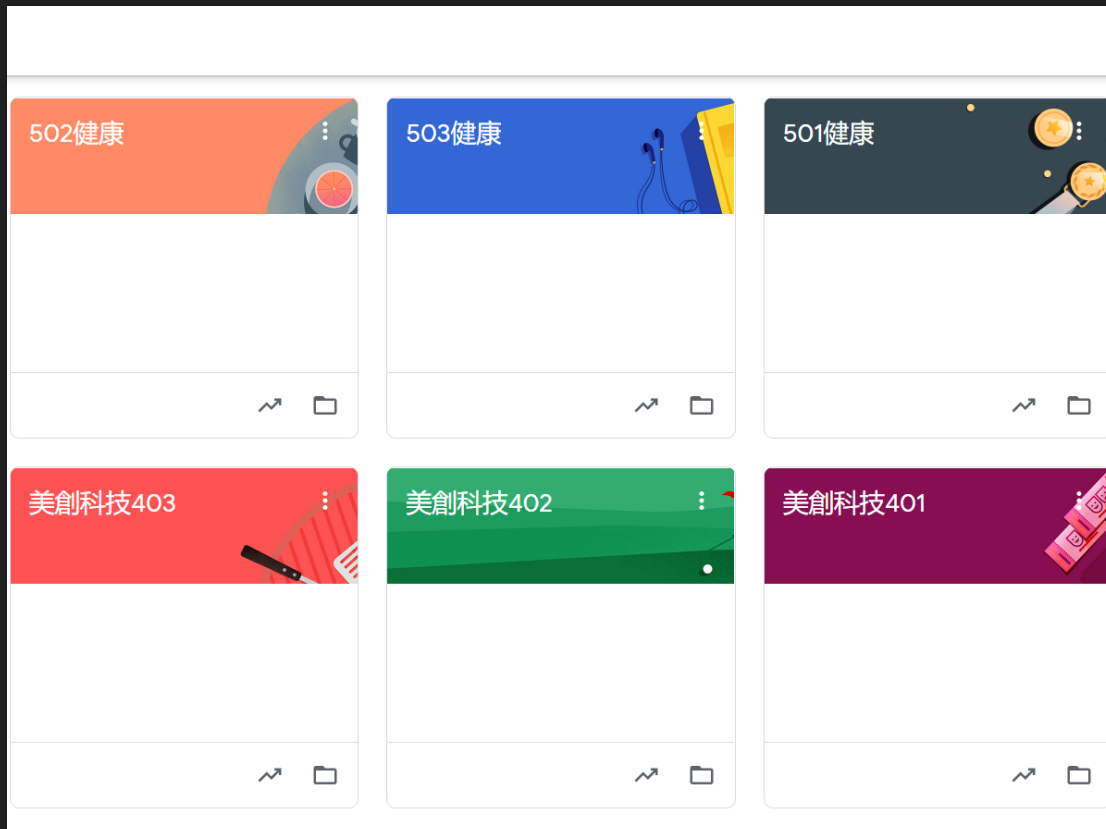
fi4vvvq

2021年七月~八月【103升203暑期線上課程】

 複製邀請連結



# 老師的課程將出現在課程總表當中




若老師有提供線上視訊，則點擊連結  
後加入

# 大直國小跨領域教師線

課程代碼 ckrhvo3 [ ]

Meet 連結 <https://meet.google.com/lookup/fz4lv5gzei>



行動載具要點選  
攝影機圖案喔！